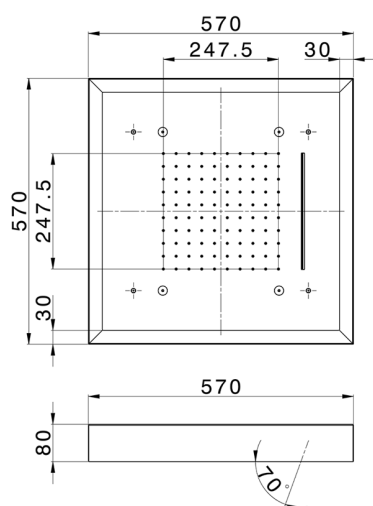






Soffione a soffitto con cromoterapia 570x570 mm WELLNESS_ZS0C0160



MODELLO **ZS0C0160**

Soffione a soffitto con cromoterapia 570x570 mm, con carter esterno bianco, funzioni pioggia, nebulizzazione, funzioni cascata, cromoterapia, con comando wireless, acciaio inox AISI 304

FINITURE DISPONIBILI

-  **D1** D1 Inox Spazzolato
-  **40** 40 Nero Opaco
-  **4Q** 4Q Bianco Opaco
-  **D2** D2 Inox Lucido

CARATTERISTICHE



2026-06-27