






Pannello doccia monocomando 3 funzioni WELLNESS_ZS005050

MODELLO **ZS005050**

Pannello doccia monocomando 3 funzioni, pannello doccia in acciaio inox AISI 304, devistop 3 uscite, supporto doccetta con presa d'acqua, doccetta monogetto D.23 mm in Ottone, 2 soffiocini frontali, soffione rettangolare stondato L.500 Ø100 sp.24mm, funzione pioggia, flessibile PVC 150 cm

FINITURE DISPONIBILI

-  **D1** D1 Inox Spazzolato
-  **40** 40 Nero Opaco
-  **4Q** 4Q Bianco Opaco
-  **D2** D2 Inox Lucido



CARATTERISTICHE

Ricambio Cartuccia **ZZ99751000**

Cartuccia Monocomando 35 mm



2026-05-25