





Pannello doccia monocomando 2 funzioni WELLNESS_ZS005030

MODELLO **ZS005030**

Pannello doccia monocomando 2 funzioni, pannello doccia in acciaio inox AISI 304, devistop 2 uscite, supporto doccetta con presa d'acqua, doccetta monogetto D.23 mm ABS, soffione rettangolare 200x500 sp.24 mm Inox, con valvola di sicurezza brevettata, funzioni pioggia, flessibile PVC 150 cm

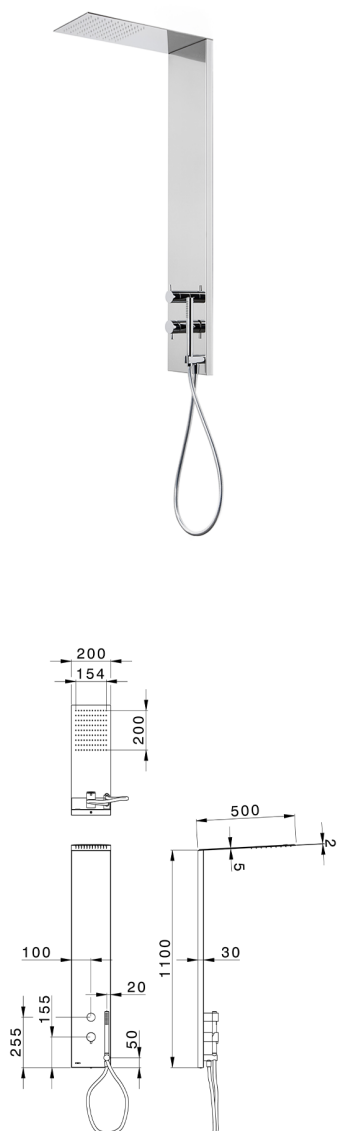
FINITURE DISPONIBILI

-  **D1** D1 Inox Spazzolato
-  **40** 40 Nero Opaco
-  **4Q** 4Q Bianco Opaco
-  **D2** D2 Inox Lucido

CARATTERISTICHE

Ricambio Cartuccia **ZZ99751000**

Cartuccia Monocomando 35 mm



2026-05-23