





Pannello doccia monocomando 3 funzioni WELLNESS_ZS005000

MODELLO **ZS005000**

Pannello doccia monocomando 3 funzioni, pannello doccia in acciaio inox AISI 304, devistop 3 uscite, supporto doccetta con presa d'acqua, doccetta monogetto D.23 mm in Ottone, 2 soffiocini frontali, soffione rettangolare 200x500 sp.24 mm Inox, funzione pioggia, flessibile PVC 150 cm

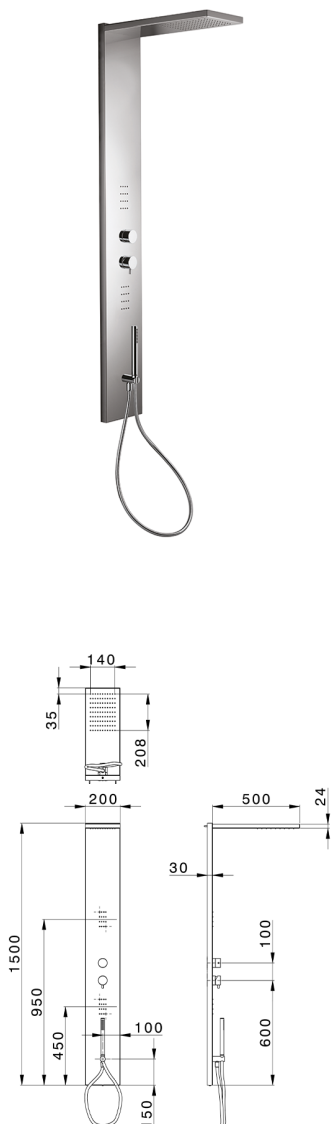
FINITURE DISPONIBILI

-  **D1** D1 Inox Spazzolato
-  **40** 40 Nero Opaco
-  **4Q** 4Q Bianco Opaco
-  **D2** D2 Inox Lucido

CARATTERISTICHE

Ricambio Cartuccia **ZZ99751000**

Cartuccia Monocomando 35 mm



2026-05-30