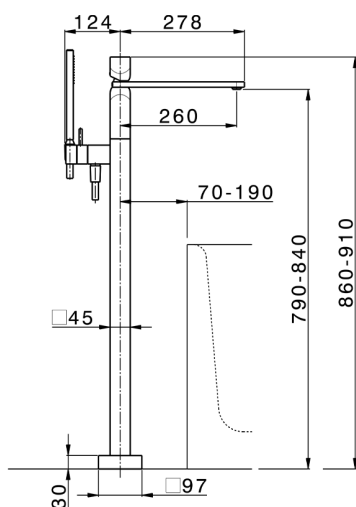



Parte esterna monocomando vasca a pavimento HI-RISE_RI014204



MODELLO **RI014204**

Parte esterna monocomando vasca a pavimento, supporto doccetta su colonna, doccetta monogetto minimalista 35x15 mm Ottone, flessibile liscio SUPREME 150 cm

FINITURE DISPONIBILI



21 21 Cromo



24 24 Oro



2F 2F Nichel Spazzolato



2W 2W Oro Spazzolato



40 40 Nero Opaco



4Q 4Q Bianco Opaco



5G 5G Oro Rosa



6V 6V Bianco Opaco/Nichel Spazzolato



6X 6X Bianco Opaco/Oro Spazzolato



7W 7W Nero Opaco/Oro Spazzolato

CARATTERISTICHE

Ricambio Cartuccia **ZZ96550000**

Cartuccia Monocomando 25 mm

Installazione **Incasso**

Parti Incasso necessarie **ZA004510**



Parte incasso monocomando free-standing INCASSO_ZA004510

MODELLO **ZA004510**

Parte incasso monocomando free-standing

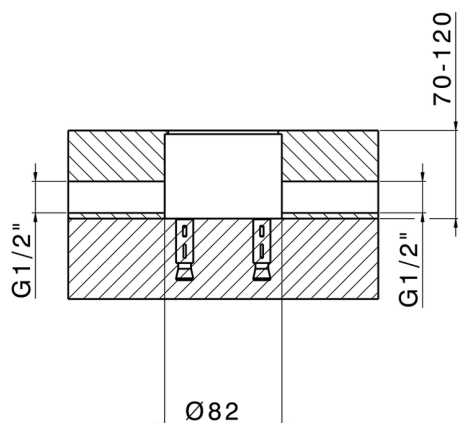
FINITURE DISPONIBILI



04 04 Senza Finitura

CARATTERISTICHE

Incasso **1**



2026-02-15