







Soffione a soffitto con cromoterapia 430x430 mm WELLNESS_ZS0C0060

MODELLO **ZS0C0060**

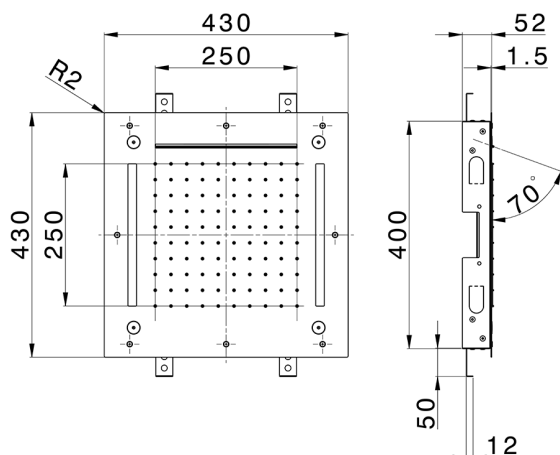
Soffione a soffitto con cromoterapia 430x430 mm, funzioni pioggia, nebulizzazione, funzioni cascata, cromoterapia, con radiocomando incluso, acciaio inox AISI 304



FINITURE DISPONIBILI

-  **D1** D1 Inox Spazzolato
-  **40** 40 Nero Opaco
-  **4Q** 4Q Bianco Opaco
-  **5G** 5G Oro Rosa
-  **D2** D2 Inox Lucido

CARATTERISTICHE



2026-06-27