

## Parte esterna termostatico doccia incasso 2 uscite GRACE\_GS019641

MODELLO **GS019641**

Parte esterna termostatico doccia incasso 2 uscite, con deviasop 2 uscite, doccetta monogetto D.22,5 mm in Ottone, flessibile liscio SUPREME 150 cm, senza parte incasso - per art.ZA019340

### FINITURE DISPONIBILI



**21** 21 Cromo



**2F** 2F Nichel Spazzolato



**2W** 2W Oro Spazzolato



**5H** 5H Dark Brass Brushed



**5L** 5L Black Titanium Spazzolato

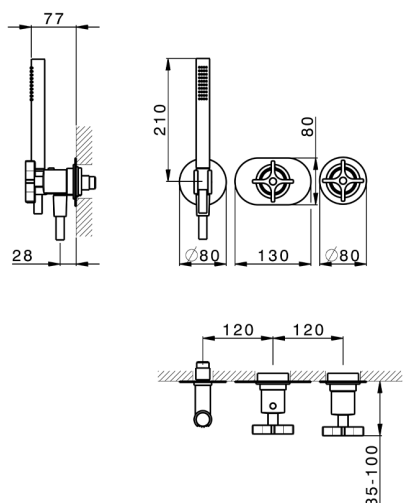


**6T** 6T Cromo/Nero Opaco

### CARATTERISTICHE

Installazione **Incasso**

Parti Incasso necessarie **ZA019340**



### Termostatico

Il Termostatico Cisal è il tuo personale gestore dell'acqua che ti aiuta a gestire e controllare acqua ed energia senza sprechi.



## Parte incasso termostatico doccia 2 uscite INCASSO\_ZA019340

MODELLO **ZA019340**

Parte incasso termostatico doccia 2 uscite, senza parte esterna

FINITURE DISPONIBILI



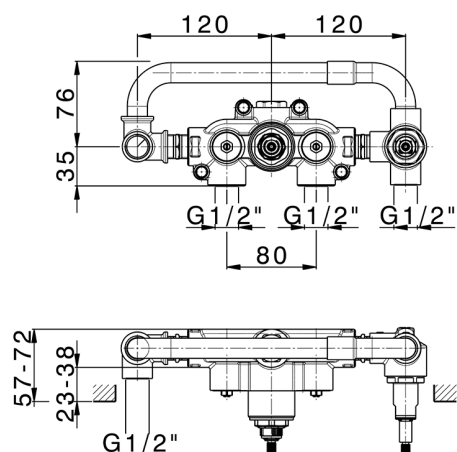

**04** 04 Senza Finitura

CARATTERISTICHE

Ricambio Cartuccia **24.04A.PP**

Incasso **1**

**Cartuccia Termostatica Plus P 8X20**



### Termostatico

Il Termostatico Cisal è il tuo personale gestore dell'acqua che ti aiuta a gestire e controllare acqua ed energia senza sprechi.



2026-02-14